

提携学生会館 Dormy

# 体験入館 のご案内

1日2食付き  
無料!

## ◆ 無料の体験入館を利用して 南山大学 へ行こう!

入学試験の前日または当日に「提携学生会館」  
を利用することができます。

ご入学後の生活を実際にイメージできるので、小さな不安も解消。

1日2食付き無料! 友達や保護者の方と一緒にのご利用もOK!

※同性の方に限ります。

※日曜・祝日・第5土曜・夏季(お盆)7日間は食事提供がお休みです。

### 体験入館の流れ(例)




学生会館に到着 16:30  
「いらっしゃい!」と、寮長(寮母)さんがお出迎え。



夕食 18:30  
栄養満点の美味しいごはん♪  
ご飯・汁物・お茶はお替わり自由!



お部屋でのんびり 20:00  
学生会館の雰囲気をたっぷり体験!  
明日に備えてゆっくり過ごせます。



Next Day

入学試験へ 9:00

「氣をつけていってらっしゃい!」と  
寮長(寮母)さんがお見送り。



Go to school!

### ◆ 利用料 / 無料 (1泊・素泊まり)

※日曜日・祝日・第5土曜日・夏季(お盆)7日間は、食事のご提供がお休みです。

### ◆ 居室設備 / ベッド(寝具)・イス・机・エアコン・Wi-Fi・ユニットバス・トイレ

※タオル・洗面用具・ドライヤー等はご自身でご用意ください

### ◆ 共用設備 / ダイニングルーム・ランドリールーム・電子レンジ

### お申し込み方法

① 体験入館を希望する日の**10日前まで**に、管理会社「共立メンテナンス」へ、  
お電話もしくはWEBからお申し込みください。

(ご希望のお日にち・人数などをご教示ください)

② 案内に従って公式LINEのご登録をお願いします。

WEB申込フォーム

③ 体験入館許可証などの「ご案内書類」がLINEで届きますので、  
記載事項をよくご確認ください。

④ ご当日は「ご案内書類」と必要な持ち物をご準備いただき、  
体験入館許可証に記載のある学生会館へお越しください。



## check 1. おいしい朝食と夕食



### ✓ 栄養・旬を考えた献立で元気をサポート

食事は全て安心・安全な食材を使った体にいいもので、  
45日サイクルの日替わりメニューで毎日飽きません。  
適材適温でおいしくお召上がりいただくため、館内の  
厨房でひとつひとつ心を込めてお作りしています。

また、朝食は和食・洋食から好きな方を選択できます。  
ご飯・汁物・飲み物はお替わり自由!  
コンビニ弁当や外食より経済的。

## check 3. 家具付きで引越し楽々



### ✓ 一から買い揃える必要がなく経済的

ベッドや机、イス・エアコン・電気スタンドなどが完備され  
ており、入居日からすぐに快適な生活を始めることがで  
きます。布団リースや家電レンタルも可能!

また、Wi-Fiも24時間 自由に使えるので、プロバイダ契  
約が不要。初期費用も抑えられます。

そのほか、気軽に使える共用の設備や備品なども充実!

## check 2. 安心・安全へのこだわり



### ✓ 頼りになる館長夫妻が常駐で心強い

館長夫妻が防犯・防災の管理をはじめ、緊急時のできこ  
ともに対処し、セールの誘導もシャットアウト。  
不在中の宅配物や書留の仮受取り、受渡しも可能です。  
急病時には必要に応じて病院の手配や付き添い、保護  
者様への連絡など、親身に対応いたします。

また、防犯カメラやオートロックなど、セキュリティも万全  
で安心です。

## check 4. 仲間がいて楽しい



### ✓ 卒業後も活きる出会いがたくさん

ダイニングルームなどの共用スペースでの日常的な交  
流はじめ、歓迎会(春)・かき氷祭り(夏)などのイベン  
トを通じて、友達の輪も広がります。

初めてのひとり暮らしでも、毎日さみしくなく安心です。

詳しくは  
裏面へ!

# 共立メンテナンズの南山大学周辺物件

## MEN&WOMAN

女性専用フロア有り、築浅で好立地！

本山駅より  
徒歩  
約1分



・MEN & WOMEN・

### ドーマー本山

名古屋市営地下鉄東山線・名城線

- 所在地／名古屋市千種区末盛通5丁目4
- 交通／名古屋市営地下鉄東山線・名城線「本山」駅1番出口より徒歩約1分
- 建物／鉄筋コンクリート造14階建
- 居室／洋室18.09㎡(11.2畳)
- 定員／161名
- 食事／朝食6:30～8:30(土:～10:30)  
夕食18:30～22:30(土:～21:00)

パブリックスペース&設備

ダイニングルーム 洗濯機 駐輪場 オートロック メールBOX Wi-Fi(食堂)

居室プラス設備

ベランダ すのこベッド 2ドア冷蔵庫 ショールーム IHコンロ パストイレセルレット 洗濯機



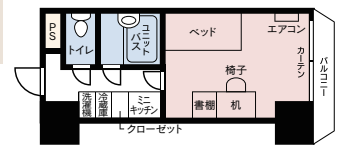
### 特徴

- 最新設備で快適な毎日を通せる生活環境
- 出来立てでおいしい、朝夕2食付きの健康的な食生活。
- 生活を共にする仲間との輪が広がる、コミュニケーションルーム。
- オートロックなどの安全セキュリティ



主な駅までの所要時間  
最寄り本山駅から  
徒歩約11分  
名古屋まで約17分

南山大学  
までの所要時間  
自転車約10分



費用の詳細は  
WEBからご確認ください

## MEN&WOMAN

女性専用フロア有り、バス・トイレはセパレート！



・MEN & WOMEN・

### ドーマーちくさ

JR中央線・名古屋市営地下鉄東山線

- 所在地／名古屋市千種区今池2-2-20
- 交通／JR中央線・名古屋市営地下鉄東山線「千種」駅4番出口より徒歩約5分
- 建物／鉄筋コンクリート造6階建
- 居室／洋室18.00㎡(11.1畳)
- 定員／160名
- 食事／朝食6:30～8:30(土:～10:30)  
夕食18:30～22:30(土:～21:00)

パブリックスペース&設備

ダイニングルーム ランドリー 駐輪場 オートロック メールBOX IHコンロ Wi-Fi(食堂)

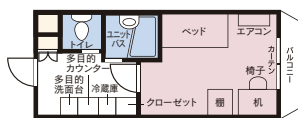
居室プラス設備 ※IH桌上コンロ(無料オプション)

ベランダ すのこベッド 2ドア冷蔵庫 ショールーム IH桌上コンロ パストイレセルレット 洗面化粧台 シャワー付トイレ



主な駅までの所要時間  
最寄り千種駅から  
徒歩約4分  
名古屋まで約9分

南山大学  
までの所要時間  
約22分



費用の詳細は  
WEBからご確認ください

## MEN

男性専用学生会館、バス・トイレ別部屋有、サウナ付！



・MEN・

### ドーマーいりなか

名古屋市営地下鉄鶴舞線

- 所在地／名古屋市昭和区駒場町6-8
- 交通／名古屋市営地下鉄鶴舞線「いりなか」駅2番出口徒歩約3分
- 建物／鉄筋コンクリート造5階建
- 居室／洋室21.44～33.50㎡(13.2～20.6畳)
- 定員／98名
- 食事／朝食6:30～8:30(土:～10:30)  
夕食18:30～22:30(土:～21:00)

パブリックスペース&設備

ダイニングルーム ランドリー 駐輪場 オートロック メールBOX Wi-Fi(食堂)

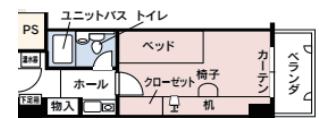
居室プラス設備

ベランダ スタンドミラー テレビ ショールーム IHコンロ ユニークバス



主な駅までの所要時間  
最寄りいりなか駅から  
徒歩約20分  
名古屋まで約24分

南山大学  
までの所要時間  
約18分



費用の詳細は  
WEBからご確認ください

入学試験に関するお問い合わせ先



南山大学

〒466-8673  
愛知県名古屋市昭和区山里町18

TEL 052-832-3013  
FAX 052-832-3592



学生寮に関するお問い合わせ先

KYORITSU  
HOTELS & DORMITORIES

名古屋支店 〒460-0003 名古屋市中区錦2-19-1  
名古屋鴻池ビル2F  
0120-93-5606

TEL 052-204-6101  
FAX 052-204-6105

